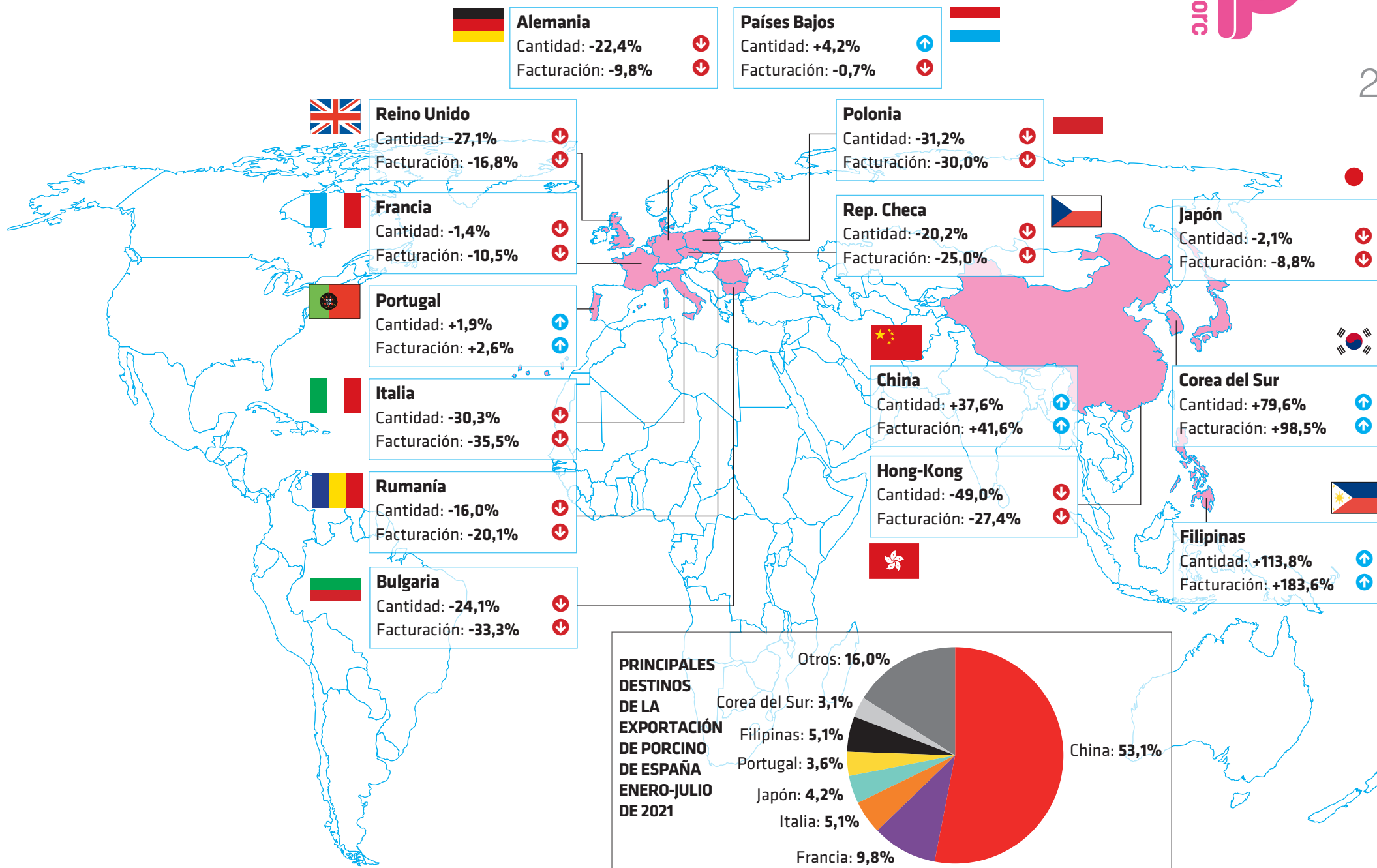


BARÓMETRO PORCINO

NÚMERO 81 / SEPTIEMBRE DE 2021

PRINCIPALES DESTINOS DE LA EXPORTACIÓN ESPAÑOLA DE PORCINO EN ENERO-JULIO DE 2021

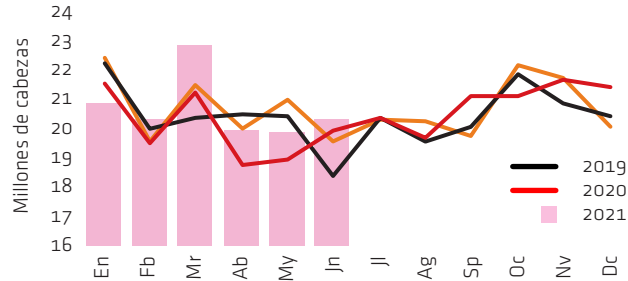
(variación en % respecto al mismo período de 2020 en cantidad y en facturación). Fuente: Interporc



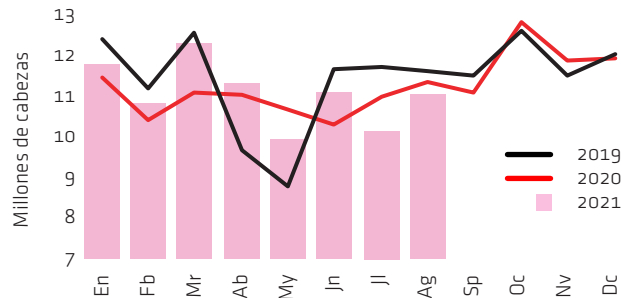
MERCADO DEL CERDO VIVO

3

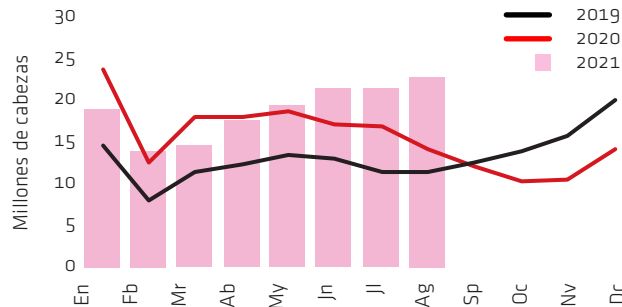
UE-27 (sin Reino Unido). MATANZA MENSUAL DE CERDOS. Fuente: Eurostat



EEUU. MATANZA MENSUAL DE CERDOS. Fuente: USDA



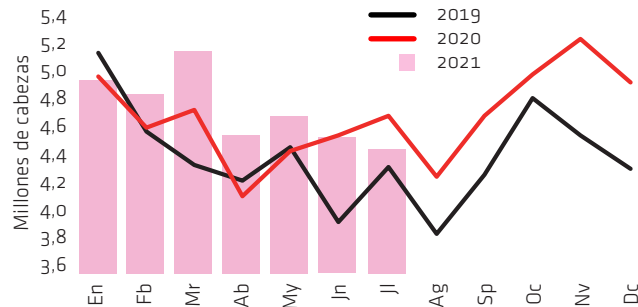
CHINA. MATANZA MENSUAL DE CERDOS. Fuente: MOA



En ausencia de China, espiral bajista

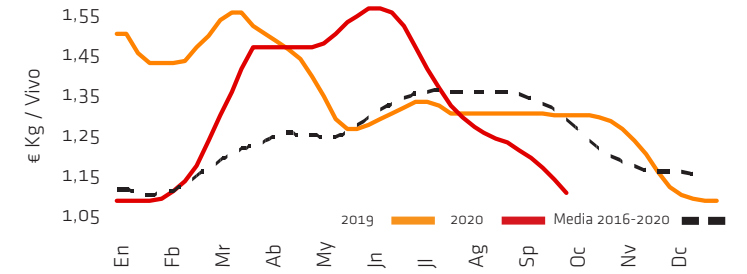
Toda Europa ha visto cómo los precios del cerdo han entrado en una espiral bajista que no ha dado ningún descanso en septiembre. En **España**, la cotización ha bajado un -10,4% durante este mes y no hay que olvidar que venía ya de un verano atípicamente de descensos. Porcentualmente, es el mayor descenso entre los grandes países productores de la UE, tan solo superado por **Polonia** (-11,9%), que suma a los problemas actuales del mercado europeo su propia situación de país con PPA. En lo más bajo del ránking europeo, sigue instalada **Alemania**: al cierre de su exportación por la PPA se le añaden los problemas de personal que tienen mataderos y salas de despiece a causa de las cuarentenas por la covid-19, que limitan su capacidad de matanza de cerdos y de deshuesado de las canales. En **Países Bajos, Italia y Francia**, el descenso del cerdo se ha movido en torno al -7%, mientras que en **Dinamarca** su "precio a cuenta" ha bajado un -2,2%, incapaz también de estabilizarse, y en **Reino Unido**, un -3,2%, con muchos problemas de logística relacionados con el transporte y la energía. En el mercado español, la progresiva recuperación estacional de la oferta y, sobre todo, los problemas de la carne por la caída de los envíos a China han impedido que la cotización detuviera su descenso en septiembre. Los pesos se han mantenido más o menos bajo control, con su-

ESPAÑA. MATANZA MENSUAL DE CERDOS. Fuente: MAPA



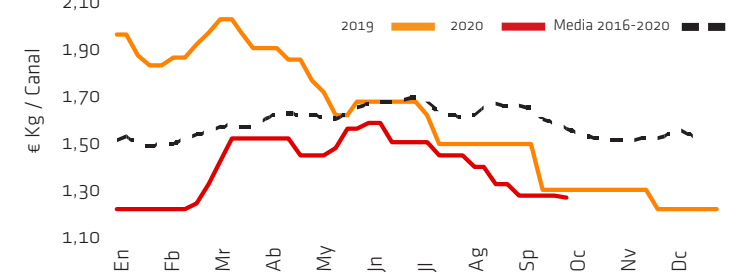
Cotización del cerdo en España

Fuente : Mercolleida



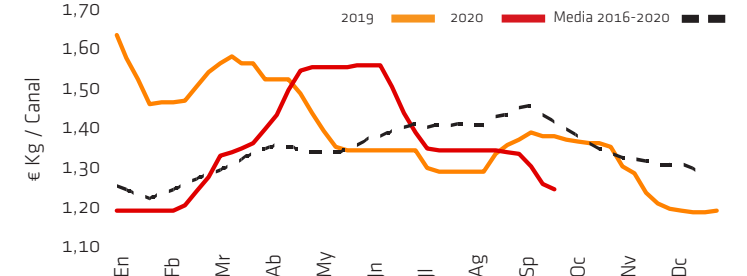
Cotización del cerdo en Alemania

Fuente : AMI



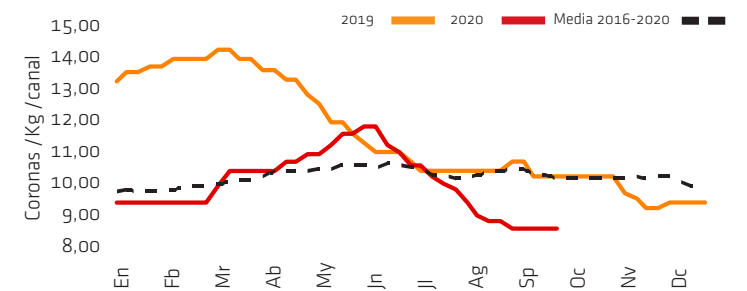
Cotización del cerdo en Francia

Fuente : MPB



Cotización del cerdo en Dinamarca

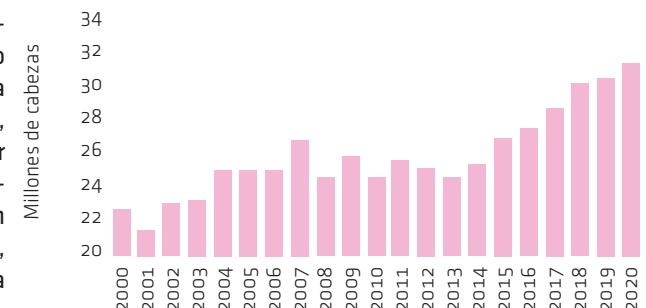
Fuente : Danish Crown



MERCADO DEL CERDO VIVO

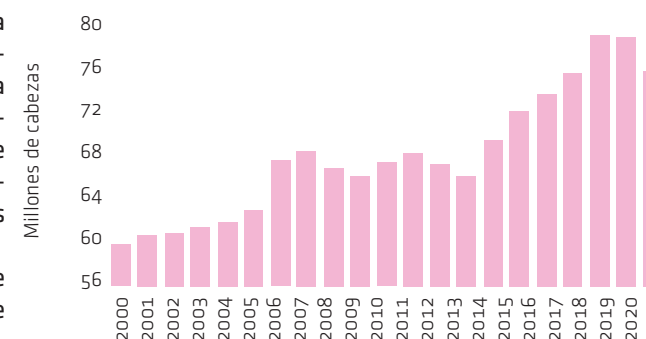
CENSO PORCINO TOTAL DE ESPAÑA EN MAYO/JUNIO.

Fuente: MAPA



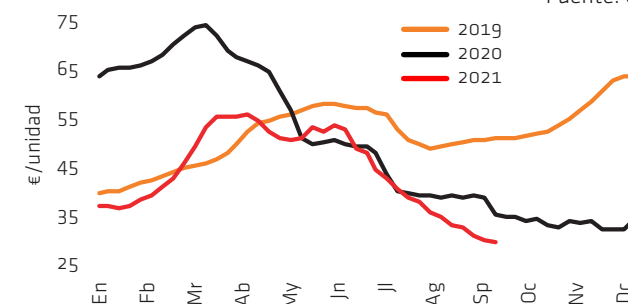
EEUU. CENSO TOTAL EN SEPTIEMBRE.

Fuente: USDA



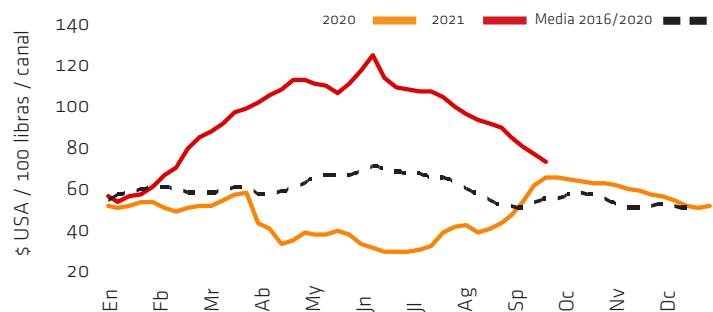
PRECIO MEDIO PONDERADO DEL LECHÓN EN LA UE

Fuente: CE



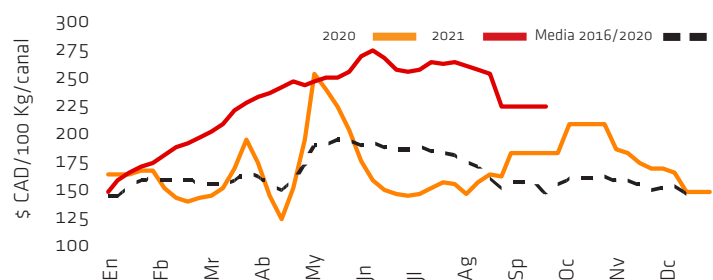
Cotización del cerdo en EEUU

Fuente : USDA



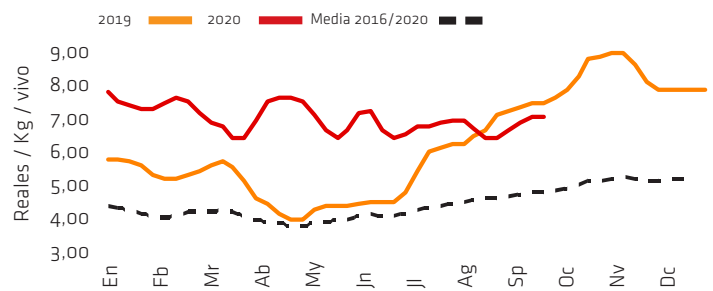
Cotización del cerdo en Canadá

Fuente : Québec



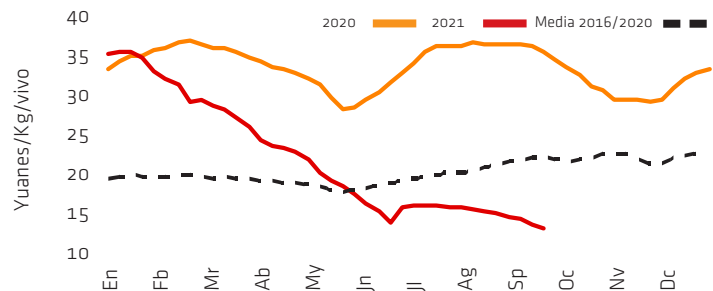
Cotización del cerdo en Brasil

Fuente : ACSURS



Cotización del cerdo en China

Fuente : MOA



bidas pero más limitadas que en fechas similares de otros años. La necesidad de generar plazas vacías para dar cabida a los lechones de las producciones propias ha hecho que salieran hacia matadero animales ligeros, en un movimiento que el descenso de la cotización alimenta también. Y, con la complicada situación que se vive en el mercado de la carne, tampoco el matadero se ha mostrado dispuesto a buscar más cerdos: la actividad de matanza se ha recuperado respecto al verano, pero no con la rapidez y volúmenes que en años pasados. Y esta situación se ha repetido en toda la UE, contagiado el mercado del vivo del colapso en que parecía caer el mercado de la carne.

La otra noticia de septiembre ha sido la pérdida de homologaciones para exportar a China para algunos mataderos europeos (entre ellos, algunos de España). Es decir, China no solo compra menos carne y, lo que compra (subproductos, especialmente) a precios más bajos, sino que envía también señales de que no va a necesitar tantos suministradores exteriores. Con lo que, a la falta de capacidad de deshuesado en el norte de la UE se le une la pérdida de posibilidades exportadoras en los grandes países productores y exportadores.

El precio del cerdo en **China** ha seguido cayendo durante septiembre (-12,4%) y, aunque las fuertes pérdidas en que incurre su ganadería puedan provocar que se detenga la recuperación de su cabaña en el medio plazo, de momento hay abundancia de oferta y constante presión sobre su precio, que ha vuelto ya a niveles de antes de la PPA e incluso inferiores.

Y también los precios americanos del cerdo han bajado en América del norte: -20,6% en **EEUU** (aunque siguen por encima de hace un año, a diferencia de lo que sucede en Europa) y -11,7% en **Canadá** (también por encima de 2020). El único país con precios al alza en septiembre ha sido **Brasil** (+9,7%), gracias a que mantiene una buena exportación a China.

BARÓMETRO PORCINO

MERCADO DE LA CARNE

5

Faltan impulsos

Estabilidad frágil y bajista del despiece en **Alemania** y **Francia** durante el mes de septiembre y nuevos retrocesos en **España**. La constante del mercado cárnico europeo sigue siendo una abundante oferta y una muy agresiva competencia, sobre todo por parte de alemanes, daneses y españoles. La brusca ralentización de las exportaciones europeas a China está en la raíz de esta presión: todo lo que no sale ahora hacia China, ha de encontrar acomodo en fresco dentro de Europa o engrosar aquí el stock de carne congelada. Y sucede esto en un momento en el que se viene de unas ventas inferiores a lo habitual durante el verano, tanto por la climatología (menos consumos en las barbacoas del norte y centro de la UE) como por las restricciones a la vida social por la covid-19. Con unos consumos interiores sin nuevos impulsos y una oferta superior a lo normal, los precios de la carne se han visto muy presionados en todos los países, porque

la demanda intracomunitaria no ha reaccionado y la producción cárnica se mueve además ahora estacionalmente al alza.

La otra cara de la moneda sigue siendo el continente americano, con precios firmes tanto en **EEUU** como en **Brasil**. En el primer caso, gracias a un consumo interior muy firme ya desde la primavera (a diferencia del europeo) y a la recuperación de unas mejores exportaciones a México, que le reducen la dependencia de China y han permitido mejorar los precios de los jamones. En el segundo caso, gracias a la exportación a China: Brasil es el único país que sigue enviando grandes volúmenes de carne de cerdo a China. Y, mientras, en China el precio medio de la carne al por mayor sigue bajando cada semana, con un stock elevado de carne congelada de importación, una mayor producción interior (la matanza ha sido récord durante el verano) y un consumo inferior a lo esperado a causa de rebrotes de la variante Delta de la covid-19.

EXPORTACIONES DE PORCINO DE LA UE EN ENERO-JULIO DE 2021

	2021	% 2020
CARNES	2.334.070	+15%
A China	1.302.085	+4%
A Japón	196.415	-6%
A Corea de Sur	121.074	+6%
A Filipinas	103.441	+272%
A EEUU	73.780	+35%
A Australia	62.466	+43%
A Hong Kong	56.656	+28%
SUBPRODUCTOS	757.851	+11%
A China	560.875	-9%
A Filipinas	110.697	+144%
A Hong Kong	58.613	-21%
A Vietnam	54.650	+19%
TOTAL	3.341.647	+12%

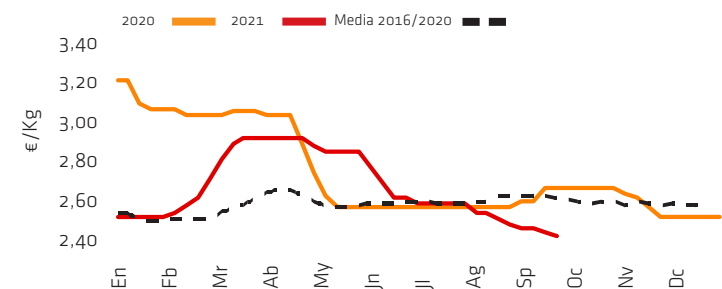
Fuente: Comisión Europea (tn/canal) (Faltan los datos de Reino Unido)

EXPORTACIONES DE PORCINO DE EEUU EN ENERO-JULIO DE 2021

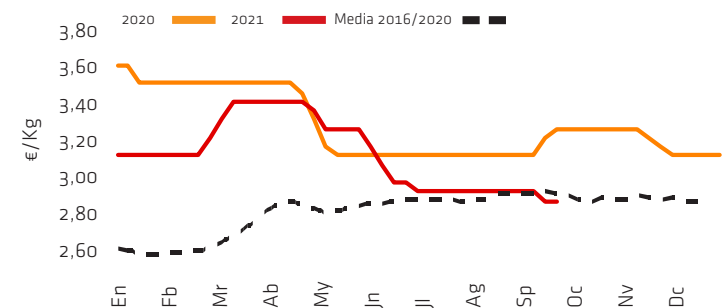
	2021	% 2020
CARNES	1.482.274	-1%
A México	394.838	+23%
A China	316.209	-37%
A Japón	235.715	+7%
A Canadá	118.157	+2%
A Corea del Sur	105.226	+6%
A Colombia	52.012	+54%
SUBPRODUCTOS	314.625	+16%
A China	200.390	+34%
A México	67.933	+12%
A Filipinas	9.388	+40%
A Canadá	8.617	-19%
TOTAL	1.796.899	+1%

Fuente: USMEF (tn/canal)

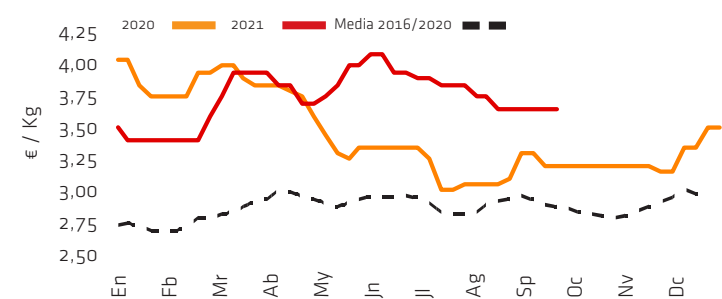
Cotización jamón redondo en España Fuente: MC Barcelona



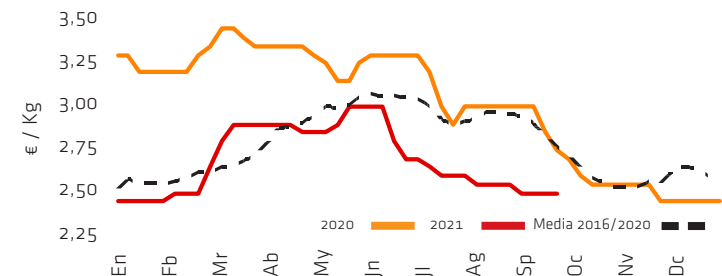
Cotización de la panceta en España Fuente: MC Barcelona



Cotización de la paleta en Alemania Fuente: AMI



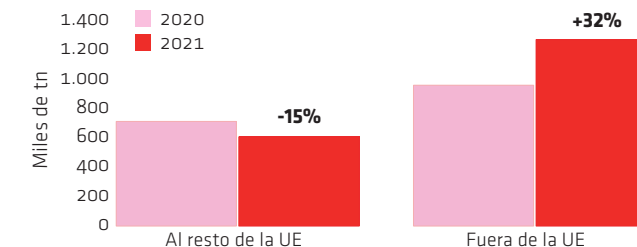
Cotización de la aguja en Alemania Fuente: AMI



MERCADO DE LA CARNE

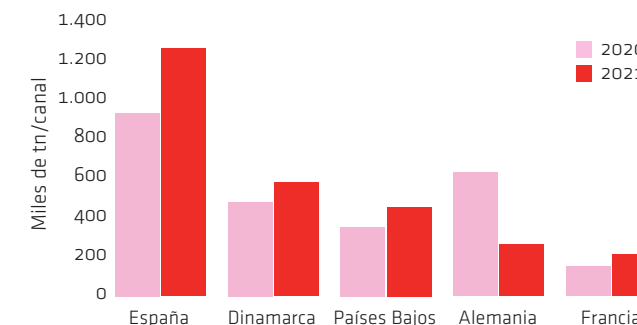
ESPAÑA. EXPORTACIÓN DE PORCINO EN ENERO-JULIO.

Fuente: INTERPORC



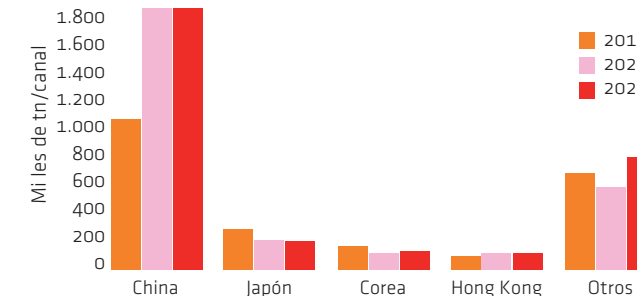
LOS 5 MAYORES EXPORTADORES DE PORCINO DE LA UE EN ENERO-JULIO DE CADA AÑO.

Fuente: Comisión Europea



LA EXPORTACIÓN DE PORCINO DE LA UE EN ENERO-JULIO A CHINA, HONG KONG, JAPÓN Y COREA DEL SUR.

Fuente: DG VI-Agri



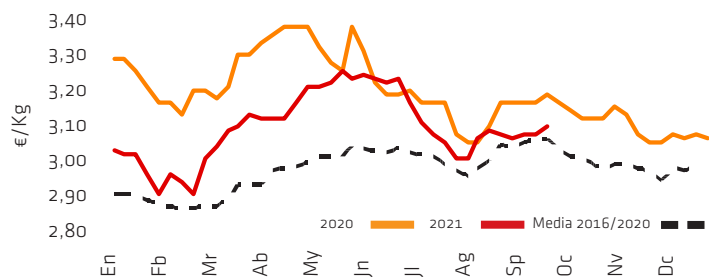
EXPORTACIONES DE PORCINO DE ESPAÑA EN ENERO-JULIO DE 2021

Fuente: AEAT/Interporc

	2021	2021%2020
CChina	911.234	+37,6%
Francia	167.377	-1,4%
Filipinas	87.757	+113,8%
Italia	87.437	-30,3%
Japón	71.797	-2,1%
Portugal	61.902	+1,9%
Corea del Sur	53.405	+79,6%
Polonia	38.966	-31,2%
Rep. Checa	32.394	-20,2%
Alemania	29.602	-22,4%
Dinamarca	25.426	+34,1%
Rumanía	28.889	-16,0%
R. Unido	25.843	-27,1%
Bulgaria	16.233	-24,1%
Países Bajos	14.617	+4,2%
Hungría	15.428	-32,4%
Bélgica	13.564	-20,8%
Suecia	13.439	-16,7%
Eslovaquia	11.089	-23,5%
Hong Kong	9.022	-49,0%
Otros	110.331	-9,0%
Animales vivos	50.239	-19,1%
Carnes	1.306.415	+12,3%
Despojos	307.653	+14,6%
Tocino	88.154	+4,3%
Jamones/paletas curados	34.106	+6,7%
Jamones/paletas cocidos	3.283	+22,3%
Panceta salada	2.215	-29,3%
Embutidos	47.535	+9,4%
Preparaciones/conservas	27.083	+3,8%
Manteca fundida	8.970	+25,7%
Grasa fundida	326	-9,2%
TOTAL (sin animales vivos)	1.825.742	+11,9%

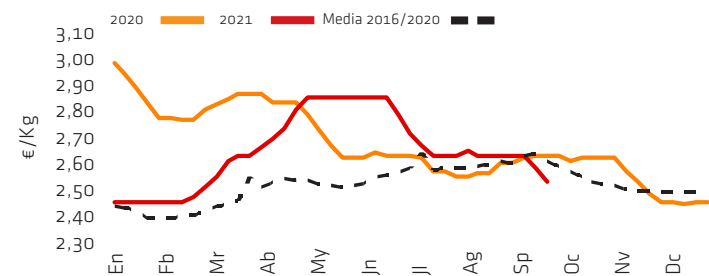
Cotización del lomo 1 en Francia

Fuente: Rungis



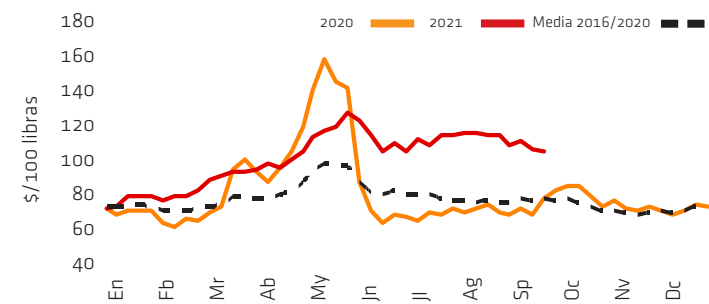
Cotización jamón sin grasa en Francia

Fuente: Rungis



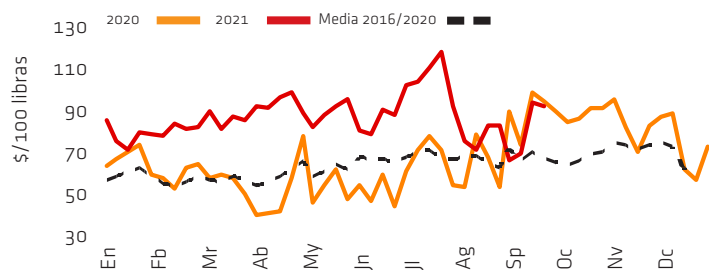
Cotización del lomo en EEUU

Fuente: USDA



Cotización del jamón en EEUU

Fuente: USDA

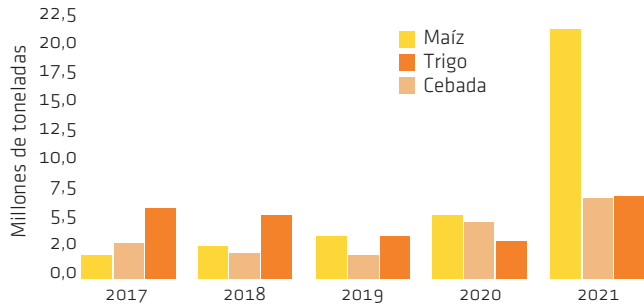


BARÓMETRO PORCINO

MATERIAS PRIMAS

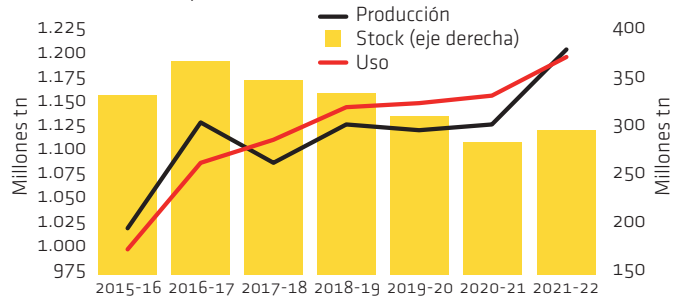
7

CHINA. IMPORTACIÓN DE MAÍZ, TRIGO Y CEBADA EN ENERO-AGOSTO. Fuente: Aduanas Chinas



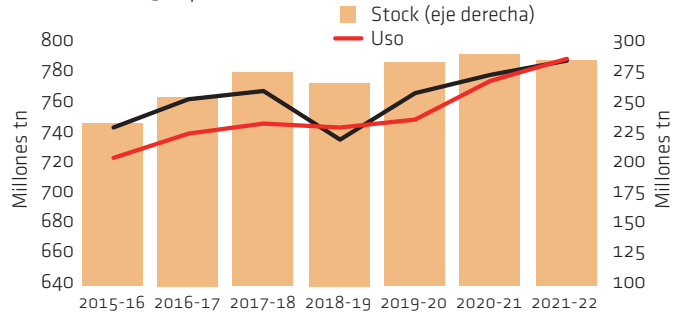
BALANCE DEL MERCADO MUNDIAL DE MAÍZ.

Fuente: CIC 23 septiembre



BALANCE DEL MERCADO MUNDIAL DE TRIGO.

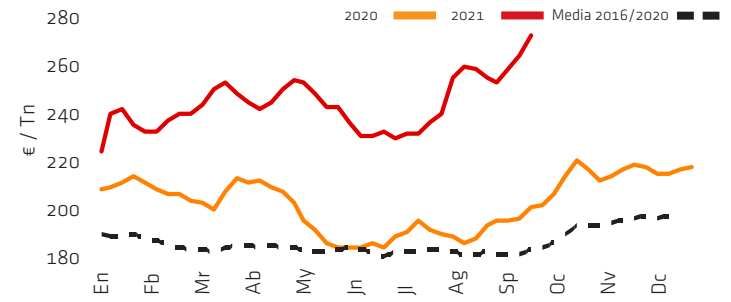
Fuente: CIC 23 septiembre



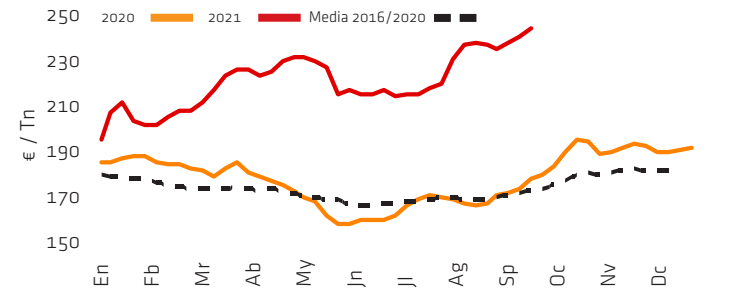
Retenciones

Empezó con ligeros descensos de los precios de los cereales con cosecha (trigo y cebada) y estabilidad en el maíz, con muy pocas disponibilidades interiores a la espera de que llegara su nueva cosecha a final de mes. En cualquier caso, nadie tenía claro hacia dónde podía ir el mercado tras el shock alcista vivido en agosto. Y, poco a poco, la gestión de la logística empezaba a pasar a primer plano, tanto por algunos retrasos en las arribadas a puerto como, sobre todo, en torno a las posibilidades de encontrar suficientes camiones para mover todo el cereal comprado o por comprar en Francia y en el interior peninsular. En el ecuador de septiembre, las pantallas de los futuros americanos y europeos volvían a ponerse en verde y provocaban de nuevo la retención vendedora. Pero, ahora, esa retención solo hacía que poner de manifiesto las necesidades compradoras que hasta entonces se habían mantenido soterradas confiando en que los precios bajarán. En cuanto la oferta se retiró, la demanda empezó a salir al mercado y cada vez se hacía más difícil conseguir toneladas. La preocupación empezaba a crecer de cara al nuevo año, porque los fabricantes podían tener más o menos coberturas para el último trimestre de 2021 pero iban muy cortos de cara a 2022. La segunda mitad de septiembre iba a registrar una operativa muy limitada, con el comprador retirado, confiando en que la llegada de la cosecha de maíz presionara sobre los precios, y con el vendedor también retirado, esperando precios más altos de cara a enero. La gran pregunta era hasta qué punto se había vendido ya mucho trigo y cebada nacionales o simplemente se trataba de retención vendedora. Los precios, al final, cerraron septiembre claramente por encima de agosto.

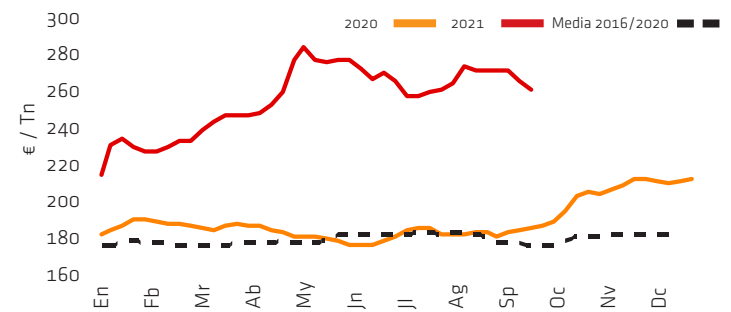
Cotización del trigo forrajero Fuente: Mercolleda



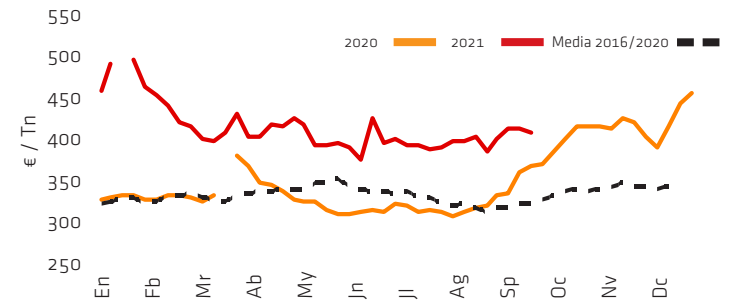
Cotización de la cebada Fuente: Mercolleda



Cotización del maíz Fuente: Mercolleda



Cotización de la harina de soja 44% Fuente: Mercolleda



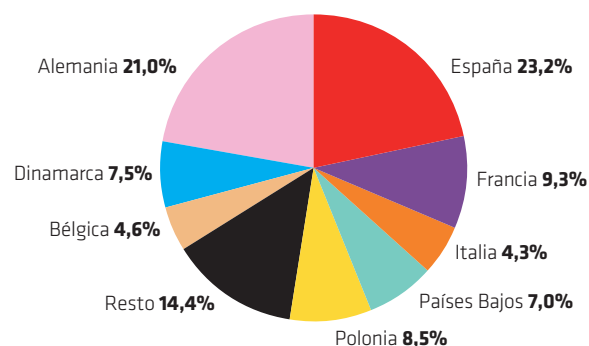
BALANCE DE SEPTIEMBRE

CUADRO DE CONTROL DEL SECTOR PORCINO ESPAÑOL (Variación en % respecto a un año atrás)

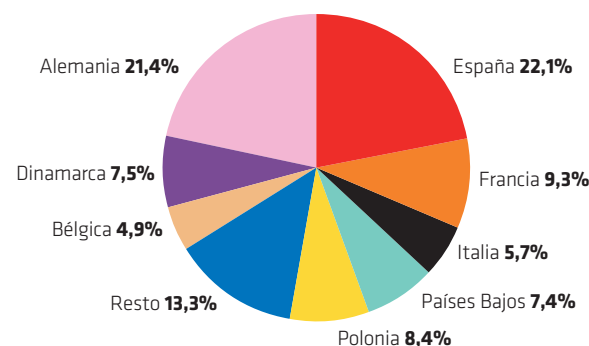
Fuente: MAPA/AEAT/Mercolleida

	MATANZA		CONSUMO		EXPORTACIÓN		COTIZACIÓN			IPC CARNE CERDO	
	Cabezas	(tn)	En fresco (tn)	Transformados (tn)	Carne (tn)	Subproductos (tn)	Total			(€/Kg/vivo)	(respecto mes anterior)
							A la UE (tn)	extra-UE (tn)	Total (tn)		
Septiembre 2021	--	--	--	--	--	--	--	--	--	-8,2%	--
Agosto 2021	--	--	--	--	--	--	--	--	--	-2,6%	-0,3%
Julio 2021	-4,8%	-4,6%	--	--	-12,5%	-13,4%	-5,9%	-17,9%	-12,7%	+5,6%	+0,3%
Junio 2021	-0,2%	-0,8%	-20,2%	-11,6%	-9,6%	-2,5%	-11,7%	-4,5%	-8,0%	+19,2%	0,0%
Mayo 2021	+5,3%	+4,4%	-22,8%	-12,2%	+10,7%	+15,7%	-11,6%	+31,6%	+11,8%	+12,4%	+0,2%
Abril 2021	+10,2%	+10,0%	-25,6%	-15,0%	+17,9%	+18,3%	-6,5%	+35,3%	+18,0%	-0,2%	+0,1%

MATANZA DE CERDOS EN ENERO-JUNIO DE 2021 EN LA UE (SIN REINO UNIDO). Fuente: Eurostat



PRODUCCIÓN DE PORCINO EN ENERO-JUNIO DE 2021 EN LA UE-27 (SIN REINO UNIDO). Fuente: Eurostat



MERCOLLEIDA. COTIZACIONES MAÍZ NACIONAL. Sobre camión destino Lleida. Fuente: Mercolleida



PPA, covid-19 y costes

España ha superado a Alemania como primer productor porcino de la UE (tanto en cerdos sacrificados, que ya lo era, como en carne producida, que lo es este año). Y el censo porcino de este final de primavera muestra todavía un nuevo incremento, a diferencia de EEUU, que pierde efectivos. La necesidad de readecuar los flujos comercia-

les de la carne ante la brusca retirada de China provoca una agresiva competencia entre países europeos dentro de la UE y la búsqueda de nuevos destinos exteriores en todo el mundo, con una mayor competencia también en el sudeste asiático entre americanos y europeos. La PPA sigue presente: en Europa y en Asia (también en China) y ahora ha llegado a América, con focos en la isla que com-

parten República Dominicana y Haití. La variante Delta está provocando de nuevo problemas en China y en la logística internacional y puede amenazar a los consumos. Pero, en fin, lo que más preocupa es el encarecimiento de los cereales y de los costes energéticos. Sanidad (PPA y coronavirus) y costes de producción (en granja y en matadero).

BARÓMETRO PORCINO

	AGOSTO	SEPTIEMBRE	VARIACIÓN		AGOSTO	SEPTIEMBRE	VARIACIÓN		AGOSTO	SEPTIEMBRE	VARIACIÓN			
CERDO														
EUROPA														
España (€/Kg/vivo)	1,243	1,114	-10,4%	↘	Lomo caña	3,73	3,48	-6,7%	↘	Trigo forrajero nacional	255	268	+5,1%	↗
Alemania (€/Kg/canal)	1,30	1,24	-4,6%	↘	Costilla	4,81	4,61	-4,2%	↘	Trigo import disponible	262	273	+4,2%	↗
Países Bajos (€/Kg/canal)	0,97	0,90	-7,2%	↘	Filete	4,46	4,46	0,0%	=	Trigo import octubre-diciembre	264	273	+3,4%	↗
Dinamarca (corona/Kg/canal)	8,90	8,70	-2,2%	↘	Cabeza de lomo	3,51	3,26	-7,1%	↘	Maíz nacional	272	262	-3,7%	↘
Francia (€/Kg/canal)	1,345	1,252	-6,9%	↘	Jamón redondo	2,49	2,40	-3,6%	↘	Maíz import disponible	264	264	0,0%	=
Italia (€/Kg/vivo)	1,710	1,580	-7,6%	↘	Panceta	2,92	2,87	-1,7%	↘	Maíz import octubre-diciembre	261	265	+1,5%	↗
Polonia (zloty/Kg/canal)	6,30	5,55	-11,9%	↘	Tocino	1,28	1,13	-11,7%	↘	Cebada nacional	239	246	+2,9%	↗
Reino Unido (peniques/Kg/canal)	158,70	153,57	-3,2%	↘	FRANCIA (€/KG)					Harina de soja 47%	412	408	-1,0%	↘
AMÉRICA														
EEUU (\$/cwt)	90,72	72,01	-20,6%	↘	Lomo con costillas	3,11	3,10	+1,0%	↗	Aceite de palma	1222	1185	-3,0%	↘
Canadá (dólar/Kg/canal)	252,45	223,00	-11,7%	↘	Lomo sin costillas	2,63	2,58	0,0%	=	FUTUROS CHICAGO-CME (\$)				
Brasil (real/Kg/vivo)	6,32	6,93	+9,7%	↗	Jamón sin grasa	2,64	2,54	0,0%	=	Trigo (vto. más cercano)	712,75	725,50	+1,8%	↗
ASIA														
China (yuan/Kg/vivo)	14,81	12,97	-12,4%	↘	Panceta (s/picada 1)	3,09	2,94	+0,7%	↗	Maíz (vto. más cercano)	534,00	536,75	+0,5%	↗
LECHÓN														
Mercolleida	21,50	18,00	-16,3%	↘	Panceta (s/picada extra)	3,43	3,35	+0,9%	↗	Soja (vto. más cercano)	1.318,50	1.256,00	-4,7%	↘
Segovia	33,00	32,00	-3,0%	↘	Tocino	0,60	0,60	0,0%	=	Harina soja (vto. más cercano)	346,40	326,20	-5,8%	↘
Zamora	37,00	32,00	-13,5%	↘	ALEMANIA (€/KG)					FUTUROS EURONEXT (€)				
BPP Países Bajos	27,00	23,50	-13,0%	↘	Jamón deshuesado	3,00	3,00	0,0%	=	Trigo (vto. más cercano)	250,50	258,00	+3,0%	↗
Nord-West Alemania	25,00	20,00	-20,0%	↘	Jamón corte redondo	2,10	2,10	0,0%	=	Maíz (vto. más cercano)	219,75	230,75	+5,0%	↗
Italia	75,67	68,16	-9,9%	↘	Paleta deshuesada	3,65	3,65	0,0%	=	FLETES MARÍTIMOS				
CERDA														
Mercolleida	0,510	0,360	-29,4%	↘	Paleta corte redondo	3,20	3,20	0,0%	=	Baltic Dry Index	4.132	5.167	+25,0%	↗
Segovia	0,370	0,270	-27,0%	↘	Solomillo	8,50	8,50	0,0%	=	BOLSA				
Alemania (VEZG)	0,82	0,65	-20,7%	↘	Aguja	2,55	2,50	-2,0%	↘	IBEX 35	8.846,60	8.796,30	-0,6%	↘
Francia (MPB)	0,981	0,824	-16,0%	↘	Panceta	2,85	2,85	0,0%	=	ENERGÍA Y METALES				
Dinamarca (DC)	0,93	0,77	-17,2%	↘	Tocino	0,85	0,85	0,0%	=	Petróleo Brent (\$/barril)	71,56	78,22	+9,3%	↗
Países Bajos (Vion)	1,13	0,90	-20,4%	↘	ITALIA (€/KG)					Oro (\$/onza)	1.814,95	1.757,01	-3,2%	↘
FUTUROS														
CHICAGO (CME) \$														
Cerdo octubre 2021	90,10	91,60	+1,7%	↗	Panceta fresca	3,62	3,63	+0,3%	↗	Etanol CBOT (\$/galón)	2,220	2,207	-0,6%	↘
Cerdo diciembre 2021	82,72	85,40	+3,2%	↗	Jamón 10-12 Kg	3,64	3,76	+3,3%	↗	MONEDAS (1 EURO = MONEDA NACIONAL)				
Cerdo febrero 2022	83,75	87,22	+4,1%	↗	Jamón >12 Kg	3,95	4,09	+3,5%	↗	Dólar USA	1,1834	1,1579	-2,2%	↘
Cerdo abril 2022	85,37	89,02	+4,3%	↗	Paleta	3,09	3,40	+10,0%	↗	Dólar Canadá	1,4896	1,4750	-1,0%	↘
Cerdo mayo 2022	88,45	92,12	+4,1%	↗	Lomo Bolonia	3,15	3,20	+1,6%	↗	Libra esterlina	0,8587	0,8605	+0,2%	↗
Cerdo junio 2022	92,75	95,75	+3,2%	↗	Tocino	1,17	1,34	+14,5%	↗	Zloty polaco	4,5296	4,6197	+2,0%	↗
Cerdo julio 2022	92,15	95,02	+3,1%	↗	EEUU (\$/100 LB)					Real brasileño	6,1386	6,2631	+2,0%	↗
Cerdo agosto 2022	90,02	93,00	+3,3%	↗	Lomo	114,13	105,28	-7,8%	↘	Yen japonés	129,95	129,67	-0,2%	↘
CARNE														
ESPAÑA (€/KG)														
FRANCIA (€/KG)														
ALEMANIA (€/KG)														
ITALIA (€/KG)														
EEUU (\$/100 LB)														
BRASIL (REAL/KG)														
CEREALES Y PROTEÍNAS														
MERCADO ESPAÑOL (€)														
FUTUROS CHICAGO-CME (\$)														
FUTUROS EURONEXT (€)														
FLETES MARÍTIMOS														
BOLSA														
ENERGÍA Y METALES														
MONEDAS (1 EURO = MONEDA NACIONAL)														
NOTA: Todas las referencias son las vigentes el último día de cada mes.														

PLAN PREVENCIÓN SANIDAD ANIMAL (INTERPORC)

En relación con la propagación del virus de la PPA por países del centro y este de Europa, y ante el riesgo y amenaza de entrada de esta grave y devastadora enfermedad en nuestro país, con consecuencias claramente catastróficas para nuestro sector (restricciones de movimientos, cierre automático de las exportaciones a muchos países terceros y de la Unión Europea, etc., grandes pérdidas económicas, etc.), insistimos en que es fundamental la **PRECAUCIÓN**:

1. Extremar las medidas de **bioseguridad** a todos los niveles de la cadena productiva
2. Extremar las medidas de **limpieza y desinfección de los vehículos**
3. **Disminuir e incluso frenar la importación** de animales vivos y carne y productos cárnicos durante los próximos meses, hasta conocer el desarrollo y evolución de la enfermedad
4. Realizar los **controles pertinentes en origen** en caso de realizar alguna importación
5. Tomar las medidas de precaución pertinentes con los **trabajadores de países afectados**
6. Hacer uso y divulgar los **posters de bioseguridad** editados por INTERPORC en granjas, industrias, centros de desinfección, transportistas, etc.

Es por tanto **clave la concienciación y sensibilización de todos los agentes que intervienen en la cadena productiva del porcino.**

Interporc

En el transporte La bioseguridad es tu responsabilidad

La peste porcina africana (PPA) es una enfermedad vírica que afecta a cerdos domésticos y jabalíes de cualquier edad incapaz de causar infección en humanos.

Está incluida en la categoría de **enfermedades de declaración obligatoria**, lo cual implica la obligatoriedad de comunicación a los servicios veterinarios oficiales de cualquier indicio de la enfermedad así como la aplicación de estrictas medidas de control en caso de confirmación.

Actualmente está presente en países de Europa del Este, en Asia y en el continente africano.

La infección en los cerdos se produce comúnmente por contacto directo con cerdos infectados, por ingesta de restos de carne porcina infectada o de productos cárnicos porcinos infectados no procesados, y/o por contacto con vehículos, equipamientos y personas contaminados.

GOBIERNO DE ESPAÑA **MINISTERIO DE AGRICULTURA, PESCA Y ALIMENTACIÓN**

Medidas de bioseguridad para reducir el riesgo de contagio desde regiones afectadas por PPA:

Evitar el contacto
Evitar en la medida de lo posible el contacto con cerdos domésticos y jabalíes de países afectados por PPA.

Si has estado en contacto con cerdos domésticos y jabalíes de países afectados por PPA, limpiar y desinfectar adecuadamente la ropa y calzado utilizados y evitar el contacto con cerdos domésticos durante al menos 72 horas desde tu llegada a España.

Evitar traer carne
Evitar traer carne y/o productos frescos o curados desde países afectados.

Limpieza y Desinfección

1er. Paso: Prelimpieza
2º. Paso: Limpieza con detergente y agua caliente
3er. Paso: Desinfección

Protocolos de limpieza y desinfección
Cumplir con los protocolos de limpieza y desinfección establecidos por la normativa siempre inmediatamente después de descargar animales y antes de una nueva carga.

Control oficial de vehículos
Controladores oficiales de vehículos procedentes de países considerados de riesgo.

Inspección visual y documental
Compromiso del operador para verificar la limpieza y desinfección de los vehículos que entran en la explotación. Inspección visual y documental.

3 días
Afectados por PPA



En la granja La bioseguridad es tu responsabilidad

La peste porcina africana (PPA) es una enfermedad vírica que afecta a cerdos domésticos y jabalíes de cualquier edad incapaz de causar infección en humanos.

Está incluida en la categoría de **enfermedades de declaración obligatoria**, lo cual implica la obligatoriedad de comunicación a los servicios veterinarios oficiales de cualquier indicio de la enfermedad así como la aplicación de estrictas medidas de control en caso de confirmación.

Actualmente está presente en países de **Europa del Este, en Asia y en el continente africano.**

La infección en los cerdos se produce comúnmente por contacto directo con cerdos infectados, por ingesta de restos de carne porcina infectada o de productos cárnicos porcinos infectados no procesados, y/o por contacto con vehículos, equipamientos y personas contaminados.



Acreditación de los proveedores de animales y semen
Acreditación de los proveedores de animales y semen del cumplimiento de la normativa en controles sanitarios.

Restos alimenticios
No suministrar productos ni restos alimenticios como alimento a los cerdos.

Ropa y calzado de Cacería
Asegurarse que la ropa y calzado se limpien y desinfectan adecuadamente cuando se ha estado cazando en países de riesgo.

Productos cárnicos frescos y curados
No transportar productos cárnicos frescos y curados procedentes de países de riesgo.

Vallado perimetral en buen estado
Vallado perimetral que evite el contacto entre jabalíes y cerdos domésticos.

Evitar contacto
Evitar el contacto con jabalíes y sus desperdicios, de personas relacionadas con la caza porcina o que entren en contacto con cerdos domésticos.

Acciones de caza en otros países considerados de riesgo
Respetar un periodo de tiempo prudencial de **mínimo 3 días** al haber participado en actividades de caza en otros países considerados de riesgo.

No introducir productos de riesgo en las explotaciones porcinas
No introducir productos de riesgo: carnes frescas y curadas.

Ante cualquier sospecha
Ante cualquier sospecha de presencia de enfermedad, notificar a los servicios veterinarios.

Cadena de producción
No introducir en la cadena de producción productos o subproductos cárnicos procedentes de países de riesgo.

En caso de detectar alguna anomalía comunicarlo inmediatamente a la autoridad competente
Comprobar la documentación de traslado e identificación de los animales, y en caso de detectar alguna anomalía comunicarlo inmediatamente a la autoridad competente.

Cuarentena adecuada a la llegada de los animales
Implementar una cuarentena adecuada a la llegada de los animales con los controles pertinentes que marca la normativa vigente.

AUTOCONTROLES como práctica habitual
La realización de AUTOCONTROLES como práctica habitual es una buena medida de control.

Inspección visual y documental
Inspección visual y documental de una correcta limpieza y desinfección.

Controles de vehículos
Los responsables de las explotaciones porcinas deben asegurarse que los vehículos que entren estén limpios y desinfectados.

Ropa y calzado de uso exclusivo en la explotación
Obligatorio cambio de ropa y calzado de toda persona que accede a la explotación. La ducha y desinfección antes de la entrada también es una medida eficaz de prevención.

Limpieza y desinfección
Sistemas que permitan la limpieza y desinfección en la entrada de vehículos (vado, arco o máquina a presión).

Los equipos y herramientas
Los equipos y herramientas que se introducen en la explotación deben limpiarse y desinfectarse y no deben compartirse entre explotaciones.



En el matadero La bioseguridad es tu responsabilidad



La peste porcina africana (PPA) es una enfermedad vírica que afecta a cerdos domésticos y jabalíes de cualquier edad incapaz de causar infección en humanos.

Está incluida en la categoría de **enfermedades de declaración obligatoria**, lo cual implica la obligatoriedad de comunicación a los servicios veterinarios oficiales de cualquier indicio de la enfermedad así como la aplicación de estrictas medidas de control en caso de confirmación.

Actualmente está presente en países de **Europa del Este, en Asia y en el continente africano.**

La infección en los cerdos se produce comúnmente por contacto directo con cerdos infectados, por ingesta de restos de carne porcina infectada o de productos cárnicos porcinos infectados no procesados, y/o por contacto con vehículos, equipamientos y personas contaminados.



**Lesiones post mórtem típicas:
Cuadro de lesiones hemorrágicas en piel, órganos y cavidades internas**

Decoloración azulada-púrpura de la piel de las extremidades, zonas azuladas y petequias en cola y puntas de los orejas, tórax y abdomen, a veces con hemorragias múltiples.

Espuma sanguinolenta por nariz y boca, secreción ocular, mancha en la cola y perineo, y heces con sangre.

Ganglios linfáticos hemorrágicos, hipertrofia de bazo, de color rojizo oscuro (o aumentado de tamaño) con zonas infarctadas, pequeñas hemorragias múltiples en riñones, vejiga y estómago.

Líquido seroso-sanguinolento en cavidades torácica y abdominal.

En todos los casos sospechosos el diagnóstico debe confirmarse mediante análisis laboratoriales. Los análisis laboratoriales incluyen la identificación del virus por PCR, aislamiento del virus y la presencia de anticuerpos en el suero.

En caso de sospecha de peste porcina africana en un matadero o medio de transporte, avisar a los Servicios Veterinarios Oficiales para enviar muestras al laboratorio y poder confirmar o descartar la sospecha, así como parar la línea de matanza.